

АВТНОМНАЯ НЕКОММЕРЧЕСКАЯ ОРГАНИЗАЦИЯ
ВЫСШЕГО ОБРАЗОВАНИЯ
«СЕВЕРО-КАВКАЗСКИЙ СОЦИАЛЬНЫЙ ИНСТИТУТ»



Т. В. Поштарева

«25» мая 2021 г.

РАБОЧАЯ ПРОГРАММА ДИСЦИПЛИНЫ
«Специальная психология»

Направление подготовки: 37.03.01 Психология

Направленность (профиль) программы: Общая психология и психологическое консультирование

Квалификация выпускника: бакалавр

Форма обучения: очная, очно-заочная

год начала подготовки – 2021

Разработана

д-р. пед. наук, проф. кафедры СГД
Т.В. Поштарева

Согласована

зав. выпускающей кафедры СГД
Т.В. Поштарева

Рекомендована

на заседании кафедры СГД

от «25» мая 2021 г.

протокол № 10

Зав. кафедрой Т.В. Поштарева

Одобрена

на заседании учебно-методической
комиссии СПФ

«25» мая 2021 г.

протокол № 9

Председатель УМК

Т.В. Поштарева

Ставрополь 2021 г.

Содержание

1. ЦЕЛИ ОСВОЕНИЯ ДИСЦИПЛИНЫ	3
2. МЕСТО ДИСЦИПЛИНЫ В СТРУКТУРЕ ОПОП	3
3. ПЛАНИРУЕМЫЕ РЕЗУЛЬТАТЫ ОБУЧЕНИЯ ПО ДИСЦИПЛИНЕ	3
4. ОБЪЕМ ДИСЦИПЛИНЫ И ВИДЫ УЧЕБНОЙ РАБОТЫ	4
5. СОДЕРЖАНИЕ И СТРУКТУРА ДИСЦИПЛИНЫ	5
5.1. Содержание дисциплины	5
5.2. Структура дисциплины	6
5.3. Занятия семинарского типа	7
5.4. Курсовой проект (курсовая работа, реферат, контрольная работа)	7
5.5. Самостоятельная работа	7
6. ОБРАЗОВАТЕЛЬНЫЕ ТЕХНОЛОГИИ	7
7. ФОНД ОЦЕНОЧНЫХ СРЕДСТВ (ОЦЕНОЧНЫЕ МАТЕРИАЛЫ) ДЛЯ ТЕКУЩЕГО КОНТРОЛЯ УСПЕВАЕМОСТИ, ПРОМЕЖУТОЧНОЙ АТТЕСТАЦИИ	8
8. УЧЕБНО-МЕТОДИЧЕСКОЕ И ИНФОРМАЦИОННОЕ ОБЕСПЕЧЕНИЕ ДИСЦИПЛИНЫ	8
8.1. Основная литература	8
8.2. Дополнительная литература	8
8.3. Программное обеспечение	8
8.4. Профессиональные базы данных	9
8.5. Информационные справочные системы	9
8.6. Интернет-ресурсы	9
8.7. Методические указания по освоению дисциплины	9
9. МАТЕРИАЛЬНО-ТЕХНИЧЕСКОЕ ОБЕСПЕЧЕНИЕ ДИСЦИПЛИНЫ	16
10. ОСОБЕННОСТИ ОСВОЕНИЯ ДИСЦИПЛИНЫ ЛИЦАМИ С ОГРАНИЧЕННЫМИ ВОЗМОЖНОСТЯМИ ЗДОРОВЬЯ	17
Приложение к рабочей программе дисциплины	19

1. ЦЕЛИ ОСВОЕНИЯ ДИСЦИПЛИНЫ

Целями освоения дисциплины «Специальная психология» являются: формирование у студентов знаний о специфике людей, имеющих ограниченные возможности здоровья и особенности социального взаимодействия с ними, основах организации труда лиц с ограниченными возможностями здоровья в рамках профессионального взаимодействия, современных теориях, направлениях и практике коррекционно-развивающей работы, формирование умений и навыков в данных направлениях

2. МЕСТО ДИСЦИПЛИНЫ В СТРУКТУРЕ ООП

Дисциплина «Специальная психология» относится к дисциплинам обязательной части Блока 1 «Дисциплины (модули)» (Б.1. Б.7) ОПОП и находится в логической и содержательно-методической связи с другими дисциплинами.

Предшествующие дисциплины (курсы, модули, практики)	Последующие дисциплины (курсы, модули, практики)
Общая психология	Основы патопсихологии
Нейрофизиология	Психологическая коррекция
Психофизиология	Производственная практика

3. ПЛАНИРУЕМЫЕ РЕЗУЛЬТАТЫ ОБУЧЕНИЯ ПО ДИСЦИПЛИНЕ

Код и наименование компетенции	Код и наименование индикатора (индикаторов) достижения компетенции	Результаты обучения
УК-9. Способен использовать базовые дефектологические знания в социальной и профессиональной сферах	УК-9.1 Применяет базовые дефектологические знания в рамках социального взаимодействия	Знает специфику людей, имеющих ограниченные возможности здоровья и особенности социального взаимодействия с ними Умеет применять базовые дефектологические знания в рамках социального взаимодействия
	УК-9.2 Применяет базовые дефектологические знания в рамках профессионального взаимодействия	Знает основы организации труда лиц с ограниченными возможностями здоровья в рамках профессионального взаимодействия Умеет применять базовые дефектологические знания в рамках профессионального взаимодействия
ОПК-5. Способен выполнять организационную и техническую работу в реализации конкретных мероприятий профилактического, развивающего, коррекционного или реабилитационного характера	ОПК-5.1 Выполняет организационную и техническую работу в реализации конкретных мероприятий профилактического и развивающего характера	Знает особенности организационной и технической работы в реализации конкретных мероприятий профилактического и развивающего характера Умеет выполнять организационную работу в реализации конкретных мероприятий профилактического и развивающего характера Владеет навыками выполнения технической работы в реализации конкретных мероприятий профилактического и развивающего характер

	ОПК- 5.2. Выполняет организационную и техническую работу в реализации конкретных мероприятий коррекционного или реабилитационного характера	Знает организационную и техническую работу в реализации конкретных мероприятий коррекционного или реабилитационного характера Умеет выполнять организационную работу в реализации конкретных мероприятий коррекционного или реабилитационного характера Владеет навыками выполнения технической работы в реализации конкретных мероприятий коррекционного или реабилитационного характера
ПК-2. Способен осуществлять коррекционно-развивающую работу с детьми и обучающимися	ПК-2.1. Разрабатывает и реализует планы проведения коррекционно-развивающих занятий для детей и обучающихся	Знает современные теории, направления и практики коррекционно-развивающей работы Умеет применять стандартные методы и приемы наблюдения за нормальным и отклоняющимся психическим и физиологическим развитием детей и обучающихся Владеет навыками проведения коррекционно-развивающих занятий с обучающимися и детьми
	ПК-2.2. Организует и совместно осуществляет с педагогами и другими специалистами, работающими с детьми и обучающимися, психолого-педагогическую коррекцию выявленных у них недостатков, нарушений социализации и адаптации	Знает техники и приемы коррекционно-развивающей работы и психологической помощи Умеет разрабатывать программы коррекционно-развивающей работы Владеет навыками осуществления в сотрудничестве с педагогами и другими специалистами, работающими с детьми и обучающимися, психолого-педагогической коррекции выявленных у них недостатков, нарушений социализации и адаптации

4. ОБЪЕМ ДИСЦИПЛИНЫ И ВИДЫ УЧЕБНОЙ РАБОТЫ

Общий объем дисциплины составляет 4зачетные единицы, 144академических часа.
ОФО

Вид учебной работы	Всего часов	Курс 2
		6 триместр
Контактная работа (всего)	88	88
в том числе:		
1) занятия лекционного типа (ЛК)	40	40
из них		
– лекции	40	40
2) занятия семинарского типа (ПЗ)	48	48
из них		
– семинары (С)		
– практические занятия (ПР)	48	48
– лабораторные работы (ЛР)		
3) групповые консультации		

4) индивидуальная работа		
5) промежуточная аттестация		
Самостоятельная работа (всего) (СР)	56	56
в том числе:		
Курсовой проект (работа)		
Контрольная работа		
Реферат		
Самоподготовка (самостоятельное изучение разделов, проработка и повторение лекционного материала и материала учебников и учебных пособий, подготовка к лабораторным и практическим занятиям, коллоквиумам и т.д.)	56	56
Подготовка к аттестации		
Общий объем, час	144	144
Форма промежуточной аттестации	Зачет	Зачет

ОЗФО

Вид учебной работы	Всего часов	Курс 3
		7 триместр
Контактная работа (всего)	58	58
в том числе:		
1) занятия лекционного типа (ЛК)	28	28
из них		
– лекции	28	28
2) занятия семинарского типа (ПЗ)	30	30
из них		
– семинары (С)		
– практические занятия (ПР)	30	30
– лабораторные работы (ЛР)		
3) групповые консультации		
4) индивидуальная работа		
5) промежуточная аттестация		
Самостоятельная работа (всего) (СР)	86	86
в том числе:		
Курсовой проект (работа)		
Контрольная работа		
Реферат		
Самоподготовка (самостоятельное изучение разделов, проработка и повторение лекционного материала и материала учебников и учебных пособий, подготовка к лабораторным и практическим занятиям, коллоквиумам и т.д.)	86	86
Подготовка к аттестации		
Общий объем, час	144	144
Форма промежуточной аттестации	Зачет	Зачет

5. СОДЕРЖАНИЕ И СТРУКТУРА ДИСЦИПЛИНЫ

5.1. Содержание дисциплины

№ раздела (темы)	Наименование раздела (темы)	Содержание раздела (темы)
1.	Специальная психология как отрасль психологической науки	Понятие специальной психологии как отрасли науки. Объект специальной психологии. Задачи специальной психологии. Связь специальной психологии с другими науками. Принципы специальной психологии. Методы специальной психологии. Взаимобусловленность и взаимодействие биологических и социальных факторов в психическом развитии ребенка.
2.	Общая характеристика отклоняющегося	Понятие психического дизонтогенеза. Понятие первичного и вторичного дефекта по Л.С. Выготскому. Социальные и биологические факторы возникновения отклоняющегося развития. Параметры дизонтогенеза.

	развития	Классификация нарушений развития. Основные приемы диагностики, профилактики, экспертизы, коррекции психологических свойств и состояний, характеристик психических процессов, различных видов деятельности индивидов при разных формах психического дизонтогенеза.
3.	Компенсация нарушений развития	Понятие компенсации психических функций. Теории и типы компенсации. Положения Л. С. Выготского о дефекте и компенсации. Принципы и физиологические основы компенсации. Методологический, теоретический и прикладной аспекты профилактики и коррекции отклонений от нормы психического развития у детей с врожденными или приобретенными дефектами сенсорной, интеллектуальной, эмоциональной сфер. Прикладные аспекты стимуляции компенсаторных механизмов поведения, психолого-педагогические принципы проектирования и организации ситуаций совместной деятельности в системе воспитатель-ребенок-родители Методы организации системы комплексных психолого-педагогических служб.
4.	Характеристика основных типов нарушений психического развития	Задержанное развитие, недоразвитие, поврежденное развитие, дефицитное развитие, искаженное развитие в условиях сложных недостатков в развитии, дисгармоническое развитие. Причины дизонтогенетических расстройств. Соотношение симптомов дизонтогенеза и болезни. Особенности психического развития детей с нарушениями в развитии (познавательная сфера, эмоционально-волевая, развитие личности, особенности деятельности). прогнозировать изменения и динамику уровня развития и функционирования различных составляющих психики в норме и при психических отклонениях, профессионально воздействовать на уровень развития и особенности познавательной и личностной сферы с целью гармонизации психического функционирования человека при психическом отклонении
5.	Социализация и интеграция детей с проблемами в развитии в общество	Проблема социализации детей с особыми нуждами. Общепсихологические, психофизиологические, клинко-психологические принципы возрастной динамики развития детей с отклонениями в психике и поведении Социальная адаптация и ведущая роль обучения в развитии аномальных детей. Понятия «реабилитация» и «интеграция». Реабилитация средствами образования: особые образовательные потребности детей с нарушениями в развитии. Основные факторы реабилитации и интеграции. Психолого-педагогические принципы Проектирования и организации ситуаций совместной деятельности в системе воспитатель-ребенок-родители. Теоретический анализ направлений и методов корректирующего и восстановительного обучения Психологические проблемы построения методов специального обучения. Интегрированное обучение. психологическое обеспечение эффективной интеграции лиц с отклонениями в развитии в общекультурное и образовательное пространство.

5.2. Структура дисциплины ОФО

№ раздела (темы)	Наименование раздела (темы)	Количество часов					
		Всего	ЛК	С	ПР	ЛР	СР
1.	Специальная психология как отрасль психологической науки	26	8		8		10
2.	Общая характеристика отклоняющегося от нормы развития	28	8		10		10
3.	Компенсация нарушений развития	28	8		10		10
4.	Характеристика основных типов нарушений психического развития	28	8		10		10
5.	Социализация и интеграция детей с проблемами в развитии в общество	34	8		10		16
	<i>Промежуточная аттестация</i>	-					
	<i>Подготовка к аттестации</i>	-					
	<i>Общий объем</i>	144	40		48		56

ОЗФО

№ раздела (темы)	Наименование раздела (темы)	Количество часов					
		Всего	ЛК	С	ПР	ЛР	СР
1.	Специальная психология как отрасль психологической науки	24	4	-	6	-	14
2.	Общая характеристика отклоняющегося от нормы развития	30	6	-	6	-	18
3.	Компенсация нарушений развития	30	6	-	6	-	18
4.	Характеристика основных типов нарушений психического развития	30	6	-	6	-	18
5.	Социализация и интеграция детей с проблемами в развитии в общество	30	6	-	6	-	18
<i>Промежуточная аттестация</i>							
<i>Подготовка к аттестации</i>							
<i>Общий объем</i>		144	28	-	30	-	86

5.3. Занятия семинарского типа

ОФО

№ п/п	№ раздела (темы)	Вид занятия	Наименование	Количество часов
1	1.	ПР	Специальная психология как отрасль психологической науки	8
2	2.	ПР	Общая характеристика отклоняющегося от нормы развития	10
3	3.	ПР	Компенсация нарушений развития	10
4	4.	ПР	Характеристика основных типов нарушений психического развития	10
5	5.	ПР	Социализация и интеграция детей с проблемами в развитии в общество	10

ОЗФО

№ п/п	№ раздела (темы)	Вид занятия	Наименование	Количество часов
1	1.	ПР	Специальная психология как отрасль психологической науки	6
2	2.	ПР	Общая характеристика отклоняющегося от нормы развития	6
3	3.	ПР	Компенсация нарушений развития	6
4	4.	ПР	Характеристика основных типов нарушений психического развития	6
5	5.	ПР	Социализация и интеграция детей с проблемами в развитии в общество	6

5.4. Курсовой проект (курсовая работа, реферат, контрольная работа)

Не предусмотрен

5.5. Самостоятельная работа

ОФО/ОЗФО

№ раздела (темы)	Виды самостоятельной работы	Кол-во часов ОФО	Кол-во часов ОЗФО
1-5	Подготовка к практическому занятию Изучение специальной методической литературы и анализ научных источников Подготовка конспектов по теме	56	86

6. ОБРАЗОВАТЕЛЬНЫЕ ТЕХНОЛОГИИ

Технологии деятельностного и диалогового обучения (практические задания, круглый стол, презентации)

Информационные технологии, используемые при осуществлении образовательного процесса по дисциплине

- сбор, хранение, систематизация и выдача учебной и научной информации;
- обработка текстовой, графической и эмпирической информации;
- подготовка, конструирование и презентация итогов исследовательской и аналитической деятельности;
- самостоятельный поиск дополнительного учебного и научного материала, с использованием поисковых систем и сайтов сети Интернет, электронных энциклопедий и баз данных;
- использование электронной почты преподавателей и обучающихся для рассылки, переписки и обсуждения возникших учебных проблем.

На практических занятиях студенты представляют презентации, подготовленные с помощью программного приложения MicrosoftPowerPoint, подготовленные ими в часы самостоятельной работы.

Интерактивные и активные образовательные технологии

№ раздела (темы)	Вид занятия (ЛК, ПР, С, ЛР)	Используемые интерактивные и активные образовательные технологии	Количество часов ОФО	Количество часов ОЗФО
1.	ПР	Презентации, практические задания	4	4
2.	ПР	Презентации, практические задания	4	4
3.	ПР	Презентации, практические задания	4	4
4.	ПР	Презентации, практические задания	4	4
5.	ПР	Круглый стол	4	4

7. ФОНД ОЦЕНОЧНЫХ СРЕДСТВ (ОЦЕНОЧНЫЕ МАТЕРИАЛЫ) ДЛЯ ТЕКУЩЕГО КОНТРОЛЯ УСПЕВАЕМОСТИ, ПРОМЕЖУТОЧНОЙ АТТЕСТАЦИИ

Фонд оценочных средств(оценочные материалы) для текущего контроля успеваемости, промежуточной аттестации по дисциплине приводятся в приложении.

8. УЧЕБНО-МЕТОДИЧЕСКОЕ И ИНФОРМАЦИОННОЕ ОБЕСПЕЧЕНИЕ ДИСЦИПЛИНЫ

8.1. Основная литература

1. Специальная психология : учебник для вузов / Л. М. Шипицына [и др.] ; под редакцией Л. М. Шипицыной. — Москва : Издательство Юрайт, 2020. — 287 с. — (Высшее образование). — ISBN 978-5-534-02326-8. — Текст : электронный // ЭБС Юрайт [сайт]. — URL: <https://urait.ru/bcode/450766>

2. Специальная психология : учебное пособие / составители О. В. Липунова. — Саратов : Ай Пи Ар Медиа, 2019. — 81 с. — ISBN 978-5-4497-0106-0. — Текст : электронный // Электронно-библиотечная система IPR BOOKS : [сайт]. — URL: <http://www.iprbookshop.ru/85903.html>

3. Колесникова, Г. И. Специальная психология и специальная педагогика. Психокоррекция нарушений развития : учебное пособие для вузов / Г. И. Колесникова. — 2-е изд., стер. — Москва : Издательство Юрайт, 2020. — 215 с. — (Высшее образование). — ISBN 978-5-534-06551-0. — Текст : электронный // ЭБС Юрайт [сайт]. — URL: <https://urait.ru/bcode/452045>

4. Чиркова, Ю. В. Специальная психология. Тест детской апперцепции в диагностике психологической защиты : учебное пособие для вузов / Ю. В. Чиркова. — 2-е изд., испр. и доп. — Москва : Издательство Юрайт, 2020. — 163 с. — (Высшее образование). — ISBN 978-5-534-05558-0. — Текст : электронный // ЭБС Юрайт [сайт]. — URL: <https://urait.ru/bcode/454482>

8.2. Дополнительная литература

1. Брагина, Е. А. Актуальные проблемы специальной психологии и специальной педагогики : учебно-методическое пособие / Е. А. Брагина. — Ульяновск : Ульяновский государственный педагогический университет имени И.Н. Ульянова, 2017. — 54 с. — ISBN 2227-8397. — Текст : электронный // Электронно-библиотечная система IPR BOOKS : [сайт]. — URL: <http://www.iprbookshop.ru/86303.html>

2. Глухов, В. П. Дефектология. Специальная педагогика и специальная психология : курс лекций / В. П. Глухов. — Москва : Московский педагогический государственный университет, 2017. — 312 с. — ISBN 978-5-4263-0575-5. — Текст : электронный // Электронно-библиотечная система IPR BOOKS : [сайт]. — URL: <http://www.iprbookshop.ru/75801.html>

Специализированные периодические издания

- Педагогика и психология образования. [Электронный ресурс] – М., 2015 – 2017. Режим доступа <http://www.iprbookshop.ru/70186.html>

- Akademická psychologie. [Электронный ресурс] – Прага, 2018. – №№ 1-4. – Режим доступа <http://www.iprbookshop.ru/83776.html>

- Вестник Российского университета дружбы народов. Сер. Психология и педагогика. [Электронный ресурс] – М., Изд-во Российский университет дружбы народов. – 2018. – №№ 1-2. – Режим доступа <http://www.iprbookshop.ru/79138.html>

- Вестник научного общества студентов, аспирантов и молодых ученых. [Электронный ресурс] - Комсомольск-на-Амуре, 2013 – 2017. Режим доступа <http://www.iprbookshop.ru/46376.html>

8.3. Программное обеспечение

MicrosoftWindows, Microsoft Office Professional Plus 2019

8.4. Профессиональные базы данных

База данных психологов, работающих на территории РФ – <http://www.psychology-guide.ru>

8.5. Информационные справочные системы

1С: Библиотека – <https://www.sksi.ru/environment/eor/library/>

Справочно-правовая система «КонсультантПлюс» – <http://www.consultant.ru/>

8.6. Интернет-ресурсы

– Портал открытых данных – <https://data.gov.ru/>

- Портал психологических знаний – <http://psyjournals.ru/>

8.7. Методические указания по освоению дисциплины

Аудиторные занятия планируются в рамках такой образовательной технологии, как проблемно-ориентированный подход с учетом профессиональных и личностных особенностей обучающихся. Это позволяет учитывать исходный уровень знаний обучающихся, а также существующие технические возможности обучения.

Методологической основой преподавания дисциплины являются научность и объективность.

Лекция является первым шагом подготовки студентов к практическим занятиям. Проблемы, поставленные в ней, на практическом занятии приобретают конкретное выражение и решение.

Преподаватель на вводной лекции определяет структуру дисциплины, поясняет цели и задачи изучения дисциплины, формулирует основные вопросы и требования к результатам освоения. При проведении лекций, как правило, выделяются основные понятия и определения.

На первом занятии преподаватель доводит до обучающихся требования к текущей и промежуточной аттестации, порядок работы в аудитории и нацеливает их на проведение самостоятельной работы с учетом количества часов, отведенных на нее учебным планом по направлению подготовки и рабочей программой по дисциплине.

Методические указания по ведению конспектов лекций и работе с ними

Конспект- это краткое последовательное изложение содержания статьи, книги, лекции. Его основу составляют план тезисы, выписки, цитаты. Конспект, в отличие от тезисов воспроизводит не только мысли оригинала, но и связь между ними. В конспекте отражается не только то, о чем говорится в работе, но и что утверждается, и как доказывается.

Конспектирование лекции – важный шаг в запоминании материала, поэтому конспект лекций необходимо иметь каждому студенту. Задача студента на лекции – одновременно слушать преподавателя, анализировать и конспектировать информацию. При этом как свидетельствует практика, не нужно стремиться вести дословную запись. Таким образом, лекцию преподавателя можно конспектировать, при этом важно не только внимательно слушать лектора, но и выделять наиболее важную информацию и сокращенно записывать ее. При этом одно и то же содержание фиксируется в сознании четыре раза: во-первых, при самом слушании; во-вторых, когда выделяется главная мысль; в-третьих, когда подыскивается обобщающая фраза, и, наконец, при записи. Материал запоминается более полно, точно и прочно.

Хороший конспект – залог четких ответов на занятиях, хорошего выполнения устных опросов, самостоятельных и контрольных работ. Значимость конспектирования на лекционных занятиях несомненна. Проверено, что составление эффективного конспекта лекций может сократить в четыре раза время, необходимое для полного восстановления нужной информации. Для экономии времени, перед каждой лекцией необходимо внимательно прочитать материал предыдущей лекции, внести исправления, выделить важные аспекты изучаемого материала

Конспект помогает не только лучше усваивать материал на лекции, он оказывается незаменим при подготовке экзамену. Следовательно, студенту в дальнейшем важно уметь оформить конспект так, чтобы важные моменты культурологической идеи были выделены графически, а главную информацию следует выделять в самостоятельные абзацы, фиксируя ее более крупными буквами или цветными маркерами. Конспект должен иметь поля для заметок. Это могут быть библиографические ссылки и, наконец, собственные комментарии.

Проработка лекционного курса является одной из важных активных форм самостоятельной работы. Лекция преподавателя представляет плод его индивидуального творчества. Он читает свой авторский курс со своей логикой и со своими теоретическими и методическими подходами. Это делает лекционный курс конкретного преподавателя интересным индивидуально-личностным событием. Кроме того, в своих лекциях преподаватель стремится преодолеть многие недостатки, присущие опубликованным учебникам, учебным пособиям, лекционным курсам. В лекциях находят освещение сложные вопросы Федерального образовательного стандарта, которые вызывают затруднения у студентов.

Сетка часов, отведенная для лекционного курса, не позволяет реализовать в лекциях всей учебной программы. Исходя из этого, каждый лектор создает свою тематику лекций, которую в устной или письменной форме представляет студентам при первой встрече. В создании своего авторского лекционного курса преподаватель руководствуется двумя документами – Федеральным государственным образовательным стандартом и Учебной программой. Кафедра не допускает стандартизации лекционных курсов. Именно поэтому в учебно-методическом пособии отсутствует подробный план лекционного курса, а дана лишь его тематика, носящая для лекторов рекомендательный характер.

Алгоритм составления конспекта:

- Определите цель составления конспекта.
- Читая изучаемый материал, подразделяйте его на основные смысловые части, выделяйте главные мысли, выводы.
- Если составляется план-конспект, сформулируйте его пункты и определите, что именно следует включить в план-конспект для раскрытия каждого из них.
- Наиболее существенные положения изучаемого материала (тезисы) последовательно и кратко излагайте своими словами или приводите в виде цитат.
- В конспект включаются не только основные положения, но и обосновывающие их выводы, конкретные факты и примеры (без подробного описания).
- Составляя конспект, можно отдельные слова и целые предложения писать сокращенно, выписывать только ключевые слова, вместо цитирования делать лишь ссылки на страницы конспектируемой работы, применять условные обозначения.

Чтобы форма конспекта как можно более наглядно отражала его содержание, располагайте абзацы "ступеньками" подобно пунктам и подпунктам плана, применяйте разнообразные способы подчеркивания, используйте карандаши и ручки разного цвета.

- Используйте реферативный способ изложения (например: "Автор считает...", "раскрывает...").
- Собственные комментарии, вопросы, раздумья располагайте на полях.

Методические указания по подготовке к устному опросу

Самостоятельная работа студентов включает подготовку к устному опросу на семинарских занятиях. Для этого студент изучает лекции, основную и дополнительную литературу, публикации, информацию из Интернет-ресурсов.

Тема и вопросы к семинарским занятиям, вопросы для самоконтроля содержатся в рабочей учебной программе и доводятся до студентов заранее. Эффективность подготовки студентов к устному опросу зависит от качества ознакомления с рекомендованной литературой. Для подготовки к устному опросу, блиц-опросу студенту необходимо ознакомиться с материалом, посвященным теме семинара, в учебнике или другой рекомендованной литературе, записях с лекционного занятия, обратить внимание на усвоение основных понятий дисциплины, выявить неясные вопросы и подобрать дополнительную литературу для их освещения, составить тезисы выступления по отдельным проблемным аспектам. В среднем, подготовка к устному опросу по одному семинарскому занятию занимает от 2 до 4 часов в зависимости от сложности темы и особенностей организации студентом своей самостоятельной работы.

Методические указания по организации самостоятельной работы студента

Для индивидуализации образовательного процесса самостоятельную работу (СР) можно разделить на базовую и дополнительную.

Базовая СР обеспечивает подготовку студента к текущим аудиторным занятиям и контрольным мероприятиям для всех дисциплин учебного плана. Результаты этой подготовки проявляются в активности студента на занятиях и в качестве выполненных контрольных работ, тестовых заданий, сделанных докладов и других форм текущего контроля. Базовая СР может включать следующие формы работ: изучение лекционного материала, предусматривающие проработку конспекта лекций и учебной литературы; поиск (подбор) и обзор литературы и электронных источников информации по индивидуально заданной проблеме курса; выполнение домашнего задания или домашней контрольной работы, выдаваемых на практических занятиях; изучение материала, вынесенного на самостоятельное изучение; подготовка к практическим занятиям; подготовка к контрольной работе или коллоквиуму; подготовка к зачету, аттестациям; написание реферата (эссе) по заданной проблеме.

Дополнительная СР направлена на углубление и закрепление знаний студента, развитие аналитических навыков по проблематике учебной дисциплины. К ней относятся: подготовка к экзамену; выполнение курсовой работы или проекта; исследовательская работа и участие в научных студенческих конференциях, семинарах и олимпиадах; анализ научной публикации по заранее определенной преподавателем теме; анализ статистических и фактических материалов по заданной теме, проведение расчетов, составление схем и моделей на основе статистических материалов и др.

В учебном процессе выделяют два вида самостоятельной работы: аудиторная и внеаудиторная. Аудиторная самостоятельная работа по дисциплине выполняется на учебных занятиях под непосредственным руководством преподавателя и по его заданиям. Основными формами самостоятельной работы студентов с участием преподавателей являются: текущие консультации; коллоквиум как форма контроля освоения теоретического содержания дисциплин; прием и разбор домашних заданий (в часы практических занятий); выполнение курсовых работ (проектов) в рамках дисциплин (руководство, консультирование и защита курсовых работ (в часы, предусмотренные учебным планом); прохождение и оформление результатов практик (руководство и оценка уровня сформированности профессиональных умений и навыков); выполнение выпускной квалификационной работы (руководство, консультирование и защита выпускных квалификационных работ) и др.

Внеаудиторная самостоятельная работа выполняется студентом по заданию преподавателя, но без его непосредственного участия. Основными формами самостоятельной работы студентов без участия преподавателей являются: формирование и усвоение содержания конспекта лекций на базе рекомендованной лектором учебной литературы, включая информационные образовательные ресурсы (электронные учебники, электронные библиотеки и др.); написание рефератов, эссе; подготовка к практическим занятиям (подготовка сообщений, докладов, заданий); составление аннотированного списка статей из соответствующих журналов по отраслям знаний (педагогических, психологических, методических и др.); углубленный анализ научно-методической литературы (подготовка рецензий, аннотаций на статью, пособие и др.); выполнение заданий по сбору материала во время практики; овладение

студентами конкретных учебных модулей, вынесенных на самостоятельное изучение; подбор материала, который может быть использован для написания рефератов, курсовых и квалификационных работ; подготовка презентаций; составление глоссария, кроссворда по конкретной теме; подготовка к занятиям, проводимым с использованием активных форм обучения (круглые столы, диспуты, деловые игры); анализ деловых ситуаций (мини-кейсы). Границы между этими видами работ относительны, а сами виды самостоятельной работы пересекаются.

Методические указания по подготовке к практическим занятиям

Целью практических занятий является углубление и закрепление теоретических знаний, полученных обучающимися на лекциях и в процессе самостоятельного изучения учебного материала, а, следовательно, формирование у них определенных умений и навыков.

В ходе подготовки к практическому занятию необходимо прочитать конспект лекции, изучить основную литературу, ознакомиться с дополнительной литературой, выполнить выданные преподавателем практические задания. При этом учесть рекомендации преподавателя и требования программы. Дорабатывать свой конспект лекции, делая в нем соответствующие записи из литературы. Желательно при подготовке к практическим занятиям по дисциплине одновременно использовать несколько источников, раскрывающих заданные вопросы.

Работа над литературой, состоит из трёх этапов – чтения работы, её конспектирования, заключительного обобщения сути изучаемой работы. Прежде, чем браться за конспектирование, скажем, статьи, следует её хотя бы однажды прочитать, чтобы составить о ней предварительное мнение, постараться выделить основную мысль или несколько базовых точек, опираясь на которые можно будет в дальнейшем работать с текстом. Конспектирование – дело очень тонкое и трудоёмкое, в общем виде может быть определено как фиксация основных положений и отличительных черт рассматриваемого труда вкпе с творческой переработкой идей, в нём содержащихся. Конспектирование – один из эффективных способов усвоения письменного текста. Достоинством заключительного обобщения как самостоятельного этапа работы с текстом является то, что здесь читатель, будучи автором обобщений, отделяет себя от статьи, что является гарантией независимости читателя от текста.

Методические указания по выполнению практических заданий:

Ответы на вопросы проблемного характера

В процессе выполнения практических заданий, которые предполагают подготовку ответа на вопрос проблемного характера, мотивирующего студента к размышлению по поводу определенной проблемы или содержат требование прокомментировать высказывание того или иного мыслителя, следует придерживаться следующего алгоритма работы:

- 1) Необходимо определить ключевую проблему, содержащуюся в вопросе, и сформулировать ее суть;
- 2) Раскрыть свое понимание (интерпретацию высказанной идеи);
- 3) Обосновать и аргументировать собственную точку зрения по данному вопросу.

Выполнение подобных дидактических задач, содержащих определенную проблемную ситуацию, требующую непосредственного разрешения, активизирует процесс мышления, побуждая к аналитической деятельности, к мобилизации знаний, умения размышлять. Вхождение в процесс поиска решения придает вновь приобретаемому знанию личностный смысл и значение, способствует переводу из мировоззренческого плана восприятия в сферу формирования внутренних убеждений и активизации принципа деятельностного отношения к действительности.

Методические указания по подготовке к круглому столу

Круглый стол (дискуссия, полемика, диспут, дебаты) - оценочные средства, позволяющие включить обучающихся в процесс обсуждения спорного вопроса, проблемы и оценить их умение аргументировать собственную точку зрения.

Круглый стол – это один из наиболее эффективных способов для обсуждения острых, сложных и актуальных на текущий момент вопросов в любой профессиональной сфере, обмене опытом и творческих инициатив. Идея круглых столов заключается во встрече единомышленников, стремящихся найти общее решение по конкретному вопросу в формате заданной тематики, а также возможности для всех желающих вступить в научную дискуссию по интересующим вопросам. Такая форма общения позволяет лучше усвоить материал, найти необходимые решения в процессе эффективного диалога. Обсуждение проблем, обмен мнениями, ценным опытом, налаживание тесных контактов, поиск дополнительных возможностей и дискуссия придает круглому столу особую динамичность и насыщенность.

Дискуссионные вопросы для проведения круглого стола должны удовлетворять следующим требованиям:

Содержательные критерии	Процедурные и ценностные критерии
1. Установление и идентификация проблем	1. Обеспечение откликов и реакция на заявления участников
2. Использование базовых знаний	2. Соответствие открыто и справедливо принятым правилам
3. Установление фактов и определений, отделение фактов от мнений (аргументированность)	3. Толерантность участников, отсутствие проявления враждебности и личностных нападок
4. Логичность и использование причинно-следственных связей.	4. Приглашение других лиц для участия в обсуждении (представителей разных групп, позиций, социальных слоев)
5. Поддержка утверждений объяснением, причинами (иллюстрация мыслей)	5. Признание ценности общего взаимодействия и сотрудничества при решении конфликтов
6. Подведение итогов по пунктам согласия и разногласиям	6. Вовлечение максимального числа участников в обсуждение
7. Разнообразии использованных аргументов и	7. Соблюдение временных рамок как в обсуждении в целом, так и

Методические указания по подготовке компьютерной презентации

Презентация (от англ. «presentation» — представление) — это набор картинок-слайдов на определенную тему, которые хранятся в файле специального формата. На каждом слайде можно содержать произвольную текстовую, графическую или видеoinформацию, анимацию, звук из подготовленного аудиофайла, а так же и записанный с микрофона. Презентации легко создавать с помощью программы MS PowerPoint.

Презентации предназначены для:

- отображения наглядности учебного/лекционного материала,
- управления учебно-познавательной деятельностью аудитории,
- контроля и проверки усвоения поданного материала,
- обобщения и систематизации знаний,
- рекламы товаров, услуг,
- создания фотоальбомов и т.д.

Презентации можно демонстрировать по-разному:

- на компьютере,
- на экране с помощью мультимедийного проектора,
- на телеэкране большого формата.

Созданные презентации могут содержать:

- текст,
- изображения,
- диаграммы,
- рисунки,
- компьютерную анимацию процессов и явлений,
- звуковое сопровождение,
- автофигуры,
- диаграммы
- гиперссылки;
- видеоролики.

Правила создания мультимедийных презентаций

Основное правило презентаций:

Простота, лаконичность (минимализм в подаче визуальной информации). Краткое изложение материала, максимальная информативность текста.

Следующие правила презентаций:

- Читательность (видимость из самых дальних уголков помещения и с различных устройств);
- Отсутствие накопления, четкий порядок во всем.
- Тщательно структурированная информация.
- Наличие коротких и лаконичных заголовков, маркированных и нумерованных списков.
- Важную информацию (например, выводы, определения, правила и т.д.) нужно подавать большим и выделенным шрифтом и размещать в левом верхнем углу слайда.
 - Второстепенную информацию желательно размещать внизу слайда.
 - Каждому положению (идее) надо отвести отдельный абзац.
 - Главную идею надо выложить в первой строке абзаца.
 - Использовать табличные формы представления информации (диаграммы, схемы) для иллюстрации важнейших фактов, что даст возможность подать материал компактно и наглядно.
- Графика должна органично дополнять текст.
- Объяснение надо размещать как можно ближе к иллюстраций, с которыми они должны появляться на экране одновременно.
 - Инструкции к выполнению задач необходимо тщательно продумать относительно их четкости, лаконичности, однозначности.
 - Использовать эмоциональный фон (художественная проза запоминается лучше, чем специальные тексты, а стихи — лучше, чем проза).
 - Всю текстовую информацию нужно тщательно проверить на отсутствие орфографических, грамматических и стилистических ошибок.
 - Производительность подаваемого материала увеличивается, если одновременно задействованы зрительный и слуховой каналы восприятия информации (зарубежные источники это называют принципом модальности). Поэтому рекомендуется там, где это возможно, использовать для текста и графических изображений звуковое сопровождение.

Физиологические особенности восприятия цветов и форм

- Стимулирующие (теплые) цвета способствуют возбуждению и действуют как раздражители (в порядке убывания интенсивности воздействия: красный, оранжевый, желтый).

- Дезинтегрирующие (холодные) цвета успокаивают, вызывают сонливое состояние (в том же порядке: фиолетовый, синий, голубой, сине-зеленый, зеленый).
- • Нейтральные цвета: светло-розовый, желто-зеленый, коричневый.
- Сочетание двух цветов — цвета знака и цвета фона — существенно влияет на зрительный комфорт, причем некоторые пары цветов не только утомляют зрение, но и могут вызвать стресс (например: зеленые символы на красном фоне).
- Лучшее сочетание цветов шрифта и фона: белый на темно-синем, черный на белом, желтый на синем, оранжевый на черном.
- Цветовая схема должна быть одинаковой для всех слайдов.
- Любой рисунок фона повышает утомляемость глаз и снижает эффективность восприятия информации.
- Четкие, яркие рисунки, которые меняются, легко «охватывают» подсознание, и они лучше запоминаются.
- Любой второстепенный объект, что движется (анимированный), снижает качество восприятия материала, отвлекает внимание, нарушает ее динамику.
- Показ слайдов с фоновым сопровождением нежелательных звуков (песен, мелодий) вызывает быструю утомляемость, способствует рассеиванию внимания и снижает производительность обучения.
- Помните! Человек может одновременно запоминать не более трех фактов, выводов, определений.
- Каждый слайд должен отражать одну мысль.
- Текст должен состоять из коротких слов и простых предложений.
- Строка должна содержать 6-8 слов.
- Всего на слайде должно быть 6-8 строк.
- Общее количество слов не должно превышать 50.
- Глаголы должны быть в одной временной форме.
- Заголовки должны привлекать внимание аудитории и обобщать основные положения слайда.
- В заголовках должны быть и большие, и малые буквы.
- Слайды должны быть не слишком яркими — лишние украшения лишь создают барьер на пути эффективной передачи информации.
- Количество блоков информации во время отображения статистических данных на одном слайде должно быть не более четырех.
- Подписи к иллюстрации размещаются под ней, а не над ней.
- Все слайды презентации должны быть выдержаны в одном стиле.

Общие правила использования шрифтов

1. Каждый шрифт (гарнитура[1] + написание) имеет одну смысловую нагрузку.

Для устойчивой гарнитуры традиционными, по меньшей мере, с XIX в. есть такие:

- полужирный шрифт названия структур документа,
- курсив — логическое ударение, в частности, на формулировании основных положений, определений

и т.д.,

- «прямой» обычный - основной массив информации.

2. Тексты презентаций, которые используют в психологически напряженной нестандартной ситуации, надо подать гарнитурой с упрощенным алгоритмом распознавания, например, шрифтом Arial. Это целесообразно во время работы с инструкциями правил безопасности, нормативными актами, соглашениями с правовыми или имущественными последствиями, условиями олимпиадных заданий и т.п.

3. Избегайте использования более трех различных шрифтов на одном слайде. Иначе читатель преждевременно устанет, постоянно пытаясь выбрать алгоритм распознавания шрифта. Исключение составляет инструкция по использованию шрифтов.

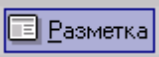
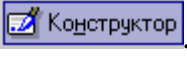
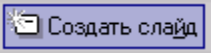








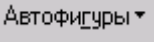




Создание презентации на заданную тему проходит через следующие этапы:








1) создание сценария; 2) разработка презентации с использованием программных средств.

Затем нужно выбрать программу разработки презентации. Каждая из существующих программ такого класса обладает своими собственными индивидуальными возможностями. Тем не менее, между ними есть много общего. Каждая такая программа включает в себя встроенные средства создания анимации, добавления и редактирования звука, импортирования изображений, видео, а также создания рисунков. Программа PowerPoint, входящая в программный пакет Microsoft Office, предназначена для создания презентаций. С ее помощью пользователь может быстро оформить доклад в едином стиле, таким образом, значительно повысив степень восприятия предоставляемой информации аудиториями. Презентация или «слайд-фильм», подготовленная в PowerPoint, представляет собой последовательность слайдов, которые могут содержать план и основные положения выступления, все необходимые таблицы, диаграммы, схемы, рисунки, входящие в демонстрационный материал. При необходимости в презентацию можно вставить видеоэффекты и звук.

Таблица - Основные приемы создания и оформления презентации

Поставленная задача	Требуемые действия
Создать новую презентацию без помощи мастера и	Запустите PowerPoint. В окне диалога PowerPoint в группе полей выбора Создание

применения шаблона	презентации выберите Новая презентация .
Выбрать разметку слайда	В окне диалога Создать слайд выберите мышью требуемый вариант разметки. После выбора Новая презентация окно диалога Разметка слайда появляется автоматически. Если Вы хотите сменить разметку имеющегося слайда, то выполните команду Формат/Разметка слайда или воспользуйтесь пиктограммой, размещенной в панели Форматирование  .
Применить шаблон дизайна	В меню Формат выберите команду Оформление слайда или воспользуйтесь пиктограммой, размещенной в панели Форматирование  .
Вставить новый слайд	Откройте тот слайд, после которого Вы хотите вставить новый, и выполните команду Вставка/Создать слайд (Ctrl + M) или воспользуйтесь пиктограммой, размещенной в панели Форматирование  .
Переместиться между слайдами	Воспользуйтесь бегунком или кнопками вертикальной полосы прокрутки или клавишами PageDown, PageUp. Перемеща бегунок можно по всплывающей подсказке определить, на каком слайде остановиться.
Активизировать панель Рисование	Выполните команду Вид /Панели инструментов/Рисование
Ввести текст в произвольное место слайда	Выберите на панели Рисование инструмент Надпись  и установите текстовый курсор в нужное место или меню Вставка/Надпись .
Отредактировать имеющийся текст	Щелкните по тексту, установите текстовый курсор в нужное место и внесите исправления или добавления.
Удалить текст вместе с рамкой	Щелкните по тексту, затем щелкните непосредственно по рамке и нажмите клавишу Delete .
Изменить шрифт или размер шрифта	Воспользуйтесь командой Формат/Шрифт или раскрывающимся списком шрифтов/размеров панели инструментов  .
Изменить цвет шрифта	Выполните команду Формат/Шрифт или выберите кнопку Цвет текста  панели Форматирование (Рисование) .
Выбрать стиль оформления шрифта	Воспользуйтесь командой Формат/Шрифт или кнопками панели инструментов Ж К Ч Э : полужирный, курсив, подчеркнутый, тень.
Выводить набранный текст относительно рамки	Воспользуйтесь командой Формат/Выравнивание/По левому краю (Ctrl + L); По центру (Ctrl + E); По правому краю (Ctrl + R); По ширине или кнопками панели инструментов  Форматирование .
Выбрать цвет и тип линии для рамки, подобрать заливку	Выделите рамку (или установите курсор в текст, введенный в рамку) и выполните команду Формат/  ... В появившемся диалоговом окне установите цвет заливки, тип линии и ее цвет. Также можно воспользоваться кнопками панели Рисование :  – заливка;  – цвет линии;  – тип линии.
Активизировать панель Автофигуры	Выберите команду Вставка/Рисунок/Автофигуры или воспользуйтесь кнопкой панели Рисование  .
Нарисовать объект	Активизируйте панель Рисование , выберите соответствующий инструмент (линия, овал, прямоугольник и т.д.) и «растяните» фигуру на слайде, протаскивая курсор.
Изменить цвет объекта	Выделите объект и выполните команду Формат/  ... или воспользуйтесь кнопкой панели Рисование :  – цвет линии.
Настроить тень объекта	Выделите объект и воспользуйтесь кнопкой панели Рисование :  – Стиль тени .
Настроить объем объекта	Выделите объект и воспользуйтесь кнопкой панели Рисование :  – Объем .

Повернуть объект на какой-либо угол	Выделите объект и воспользуйтесь кнопкой панели Рисование Действия/Повернуть/отразить/Свободное вращение , а затем переместите мышью угол объекта в направлении вращения.
Сгруппировать объекты	Выделите все объекты, подлежащие группировке и выполните команду Группировка/Группировать контекстного меню выделенных объектов.
Художественная надпись	Воспользуйтесь кнопкой панели Рисование :  – Добавить объект WordArt .
Вставить звук	Выберите команду меню Вставка/Фильмы и звук/Звук из коллекции картинок; Звук из файла .
Настроить анимацию	В режиме слайдов щелкните объект, который хотите анимировать. В меню Показ слайдов выберите команду  Настройка анимации... или соответствующую команду контекстного меню выбранного объекта. Выберите нужные элементы панели Настройка анимации .
Установить масштаб рабочего слайда в среде PowerPoint	На панели Стандартная среды PowerPoint установить необходимый масштаб просмотра из раскрывающегося списка  46%
Способ представления документа (т.е. презентации .ppt) в окне приложения PowerPoint	Документ PowerPoint может отображаться в окне приложения тремя способами: в виде слайдов, в режиме структуры, в режиме сортировщика слайдов. Для изменения способа представления достаточно выбрать соответствующую команду в меню Вид или щелкнуть по одной из трех кнопок в левой части горизонтальной полосы прокрутки:  – показ слайдов (с текущего слайда);  – обычный режим;  – режим сортировщика слайдов.
Провести демонстрацию	Выполните команду Вид/Показ слайдов (F5) или воспользуйтесь кнопкой  .
Перейти к следующему слайду в процессе демонстрации	Воспользуйтесь щелчком мыши, клавишами Enter, Пробел; PageDown, PageUp или клавиши навигации курсора (□□□): переход вперед/назад по галерее слайдов; Home – переход к самому первому слайду; End – переход к самому последнему слайду.
Провести демонстрацию, не запуская PowerPoint	Найдите свой файл, выделите и вызовите контекстное меню нажатием правой кнопки мыши. В контекстном меню выберите команду Показать .

Сохраняется презентация в файле с расширением .ppt.

При подготовке компьютерной презентации студент должен:

- изучить материалы темы (вопроса), которой (которому) посвящена компьютерная презентация, выделяя главное и второстепенное;
- установить логическую связь между элементами темы (вопроса);
- представить характеристику элементов в краткой форме;
- выбрать опорные сигналы для акцентирования главной информации и отобразить в структуре презентации;
- оформить презентацию и предоставить к установленному сроку.

Методические указания по подготовке к тестированию

Как и любая другая форма подготовки к контролю знаний, тестирование имеет ряд особенностей, знание которых помогает успешно выполнить тест.

– Прежде всего, следует внимательно изучить структуру теста, оценить объем времени, выделяемого на данный тест, увидеть, какого типа задания в нем содержатся. Это поможет настроиться на работу.

– Лучше начинать отвечать на те вопросы, в правильности решения которых нет сомнений, пока не останавливаясь на тех, которые могут вызвать долгие раздумья. Это позволит успокоиться и сосредоточиться на выполнении более трудных вопросов.

– Очень важно всегда внимательно читать задания до конца, не пытаясь понять условия «по первым словам» или выполнив подобные задания в предыдущих тестированиях. Такая спешка нередко приводит к досадным ошибкам в самых легких вопросах.

– Если вы не знаете ответа на вопрос или не уверены в правильности, следует пропустить его и отметить, чтобы потом к нему вернуться.

– Лучше думать только о текущем задании. Как правило, задания в тестах не связаны друг с другом непосредственно, поэтому необходимо концентрироваться на данном вопросе и находить решения, подходящие

именно к нему. Кроме того, выполнение этой рекомендации даст еще один психологический эффект – позволит забыть о неудаче в ответе на предыдущий вопрос, если таковая имела место.

– Многие задания можно быстрее решить, если не искать сразу правильный вариант ответа, а последовательно исключать те, которые явно не подходят. Метод исключения позволяет в итоге сконцентрировать внимание на одном-двух вероятных вариантах.

– Рассчитывать выполнение заданий нужно всегда так, чтобы осталось время на проверку и доработку (примерно 1/3-1/4 запланированного времени). Тогда вероятность описок сводится к нулю и имеется время, чтобы набрать максимум баллов на легких заданиях и сосредоточиться на решении более трудных, которые вначале пришлось пропустить.

– Процесс угадывания правильных ответов желательно свести к минимуму, так как это чревато тем, что студент забудет о главном: умении использовать имеющиеся накопленные в учебном процессе знания, и будет надеяться на удачу. Если уверенности в правильности ответа нет, но интуитивно появляется предпочтение, то психологи рекомендуют доверять интуиции, которая считается проявлением глубинных знаний и опыта, находящихся на уровне подсознания.

– При подготовке к тесту или даже экзамену не следует просто заучивать раздел учебника, необходимо понять логику изложенного материала. Этому немало способствует составление развернутого плана, таблиц, схем, внимательное изучение исторических карт. Большую помощь оказывают разнообразные опубликованные сборники тестов, Интернет-тренажеры, позволяющие, во-первых, закрепить знания, во-вторых, приобрести соответствующие психологические навыки саморегуляции и самоконтроля. Именно такие навыки не только повышают эффективность подготовки, позволяют более успешно вести себя во время экзамена, но и вообще способствуют развитию навыков мыслительной работы.

Методические указания по подготовке к промежуточной аттестации

На промежуточной аттестации определяется качество и объем усвоенных студентами знаний, способность к обобщению, анализу, восприятию информации, постановки цели и выбору путей ее достижения, а также умение работать с нормативными документами в рамках дисциплины. Она может проводиться в устной или письменной формах. Форму проведения определяет кафедра.

Подготовка к промежуточной аттестации – процесс индивидуальный. Тем не менее, существуют некоторые правила, знания которых могут быть полезны для всех. Залогом успешной сдачи промежуточной аттестации является систематическая работа над учебной дисциплиной в течение триместра. Подготовку желательно вести, исходя из требований программы учебной дисциплины.

Целесообразно пошаговое освоение материала, выполнение различных заданий по мере изучения соответствующих содержательных разделов дисциплины. Если, готовясь к промежуточной аттестации, вы испытываете затруднения, обращайтесь за советом к преподавателю, тем более что при систематической подготовке у вас есть такая возможность.

Готовясь к промежуточной аттестации, лучше всего сочетать повторение теоретических вопросов с выполнением практических заданий. Требования к знаниям студентов определены федеральным государственным образовательным стандартом и рабочей программой дисциплины.

Цель промежуточной аттестации — проверка и оценка уровня полученных студентом специальных познаний по учебной дисциплине и соответствующих им умений и навыков, а также умения логически мыслить, аргументировать избранную научную позицию, реагировать на дополнительные вопросы, ориентироваться в массиве информации, дефиниций и категорий права. Оценка подлежат правильность и грамотность речи студента, а также его достижения в течение триместра.

Дополнительной целью промежуточной аттестации является формирование у студентов таких качеств, как организованность, ответственность, трудолюбие, принципиальность, самостоятельность. Таким образом, проверяется сложившаяся у студента система знаний по дисциплине, что играет большую роль в подготовке будущего специалиста, способствует получению им фундаментальной и профессиональной подготовки.

При подготовке к промежуточной аттестации важно правильно и рационально распланировать свое время, чтобы успеть на качественно высоком уровне подготовиться к ответам по всем вопросам. Во время подготовки к студентам также систематизируют знания, которые они приобрели при изучении основных тем курса в течение триместра. Это позволяет им уяснить логическую структуру дисциплины, объединить отдельные темы в единую систему, увидеть перспективы ее развития.

Самостоятельная работа по подготовке к промежуточной аттестации во время сессии должна планироваться студентом, исходя из общего объема вопросов, вынесенных на зачет, так, чтобы за предоставленный для подготовки срок он смог равномерно распределить приблизительно равное количество вопросов для ежедневного изучения (повторения). Важно, чтобы один последний день (либо часть его) был выделен для дополнительного повторения всего объема вопросов в целом. Это позволяет студенту самостоятельно перепроверить усвоение материала.

9. МАТЕРИАЛЬНО-ТЕХНИЧЕСКОЕ ОБЕСПЕЧЕНИЕ ДИСЦИПЛИНЫ

Требования к материально-техническому обеспечению дисциплины

Для проведения занятий лекционного и семинарского типа используются аудитории, оборудованные мультимедийными средствами обучения: экраном, проектором, ноутбуком (при отсутствии экрана, ноутбука и проектора – учебная доска).

Для проведения промежуточной аттестации по дисциплине используются аудитория, оснащенная учебной мебелью, экраном, ноутбуком и проектор (при отсутствии экрана, ноутбука и проектора – учебная доска).

Для самостоятельной работы обучающихся используется аудитория, оснащенная компьютерной техникой с возможностью подключения к сети Интернет и обеспечением доступа в электронную информационно-образовательную среду организации.

Для практической подготовки обучающихся используются аудитория, оснащенная учебной мебелью, экраном, ноутбуком и проектор (при отсутствии экрана, ноутбука и проектора – учебная доска).

Использование интернет-ресурсов предполагает проведение занятий в компьютерных классах с выходом в Интернет. В компьютерных классах обучающиеся имеют доступ к информационным ресурсам, к базе данных библиотеки (электронно-библиотечная система– <http://www.iprbookshop.ru/> <https://urait.ru>).

10. ОСОБЕННОСТИ ОСВОЕНИЯ ДИСЦИПЛИНЫ ЛИЦАМИ С ОГРАНИЧЕННЫМИ ВОЗМОЖНОСТЯМИ ЗДОРОВЬЯ

Обучающимся с ограниченными возможностями здоровья предоставляются специальные учебники, учебные пособия и дидактические материалы, специальные технические средства обучения коллективного и индивидуального пользования, услуги ассистента (тьютора), оказывающего обучающимся необходимую техническую помощь, а также услуги сурдопереводчиков и тифлосурдопереводчиков.

Освоение дисциплины обучающимися с ограниченными возможностями здоровья может быть организовано совместно с другими обучающимися, а также в отдельных группах.

Освоение дисциплины обучающимися с ограниченными возможностями здоровья осуществляется с учетом особенностей психофизического развития, индивидуальных возможностей и состояния здоровья.

В целях доступности получения высшего образования по образовательной программе лицами с ограниченными возможностями здоровья при освоении дисциплины обеспечивается:

1) для лиц с ограниченными возможностями здоровья по зрению:

– присутствие тьютора, оказывающий студенту необходимую техническую помощь с учетом индивидуальных особенностей (помогает занять рабочее место, передвигаться, прочитать и оформить задание, в том числе, записывая под диктовку),

– письменные задания, а также инструкции о порядке их выполнения оформляются увеличенным шрифтом,

– специальные учебники, учебные пособия и дидактические материалы (имеющие крупный шрифт или аудиофайлы),

– индивидуальное равномерное освещение не менее 300 люкс,

– при необходимости студенту для выполнения задания предоставляется увеличивающее устройство;

2) для лиц с ограниченными возможностями здоровья по слуху:

– присутствие ассистента, оказывающий студенту необходимую техническую помощь с учетом индивидуальных особенностей (помогает занять рабочее место, передвигаться, прочитать и оформить задание, в том числе, записывая под диктовку),

– обеспечивается наличие звукоусиливающей аппаратуры коллективного пользования, при необходимости обучающемуся предоставляется звукоусиливающая аппаратура индивидуального пользования;

– обеспечивается надлежащими звуковыми средствами воспроизведения информации;

3) для лиц с ограниченными возможностями здоровья, имеющих нарушения опорно-двигательного аппарата:

– письменные задания выполняются на компьютере со специализированным программным обеспечением или надиктовываются тьютору;

– по желанию студента задания могут выполняться в устной форме.

Приложение к рабочей программе дисциплины
**ФОНД ОЦЕНОЧНЫХ СРЕДСТВ (ОЦЕНОЧНЫЕ МАТЕРИАЛЫ) ДЛЯ ПРОВЕДЕНИЯ ТЕКУЩЕГО
 КОНТРОЛЯ УСПЕВАЕМОСТИ И ПРОМЕЖУТОЧНОЙ АТТЕСТАЦИИ**
 по дисциплине «Специальная психология»

**1. ОПИСАНИЕ ПОКАЗАТЕЛЕЙ ОЦЕНИВАНИЯ КОМПЕТЕНЦИЙ, ФОРМИРУЕМЫХ В ПРОЦЕССЕ
 ОСВОЕНИЯ ДИСЦИПЛИНЫ**

Описание показателей оценивания компетенций, формируемых в процессе освоения дисциплины (модуля), и используемые оценочные средства приведены в таблице 1.

Таблица 1 – Показатели оценивания и оценочные средства для оценивания результатов обучения по дисциплине

Код и наименование формируемой компетенции	Код и наименование индикатора достижения формируемой компетенции	Показатели оценивания (результаты обучения)	Процедуры оценивания (оценочные средства)		
			текущий контроль успеваемости	промежуточная аттестация	
УК-9. Способен использовать базовые дефектологические знания в социальной и профессиональной сферах	УК-9.1 Применяет базовые дефектологические знания в рамках социального взаимодействия	Знает специфику людей, имеющих ограниченные возможности здоровья и особенности социального взаимодействия с ними	Устный опрос (вопрос № 1-26); Тест №1-30 Участие в круглом столе (темы 1-7) Презентации №1-9	Контрольные вопросы к зачету № 1-28	
		Умеет применять базовые дефектологические знания в рамках социального взаимодействия	Практические задания № 1-30	Практические задания № 1-30	
	УК-9.2 Применяет базовые дефектологические знания в рамках профессионального взаимодействия	Знает основы организации труда лиц с ограниченными возможностями здоровья в рамках профессионального взаимодействия	Устный опрос (вопрос № 1-26); Тест №1-30 Участие в круглом столе (темы 1-7) Презентации №1-9	Контрольные вопросы к зачету № 1-28	
		Умеет применять базовые дефектологические знания в рамках профессионального взаимодействия	Практические задания № 1-30	Практические задания № 1-30	
	ОПК-5. Способен выполнять организационную и техническую работу в реализации конкретных мероприятий профилактического,	ОПК-5.1 Выполняет организационную и техническую работу в реализации конкретных мероприятий профилактического,	Знает особенности организационной и технической работы в реализации конкретных мероприятий профилактического и развивающего характера	Устный опрос (вопрос № 1-26); Тест №1-30 Участие в круглом столе (темы 1-7) Презентации №1-9	Контрольные вопросы к зачету № 1-28

развивающего, коррекционного или реабилитационного характера	о и развивающего характера	Умеет выполнять организационную работу в реализации конкретных мероприятий профилактического и развивающего характера	Практические задания № 1-30	Практические задания № 1-30
		Владет навыками выполнения технической работы в реализации конкретных мероприятий профилактического и развивающего характера	Практические задания № 1-30	Практические задания № 1-30
	ОПК- 5.2. Выполняет организационную и техническую работу в реализации конкретных мероприятий коррекционного или реабилитационного характера	Знает организационную и техническую работу в реализации конкретных мероприятий коррекционного или реабилитационного характера	Устный опрос (вопрос № 1-26); Тест №1-30 Участие в круглом столе (темы 1-7) Презентации №1-9	Контрольные вопросы к зачету № 1-28
		Умеет выполнять организационную работу в реализации конкретных мероприятий коррекционного или реабилитационного характера	Практические задания № 1-30	Практические задания № 1-30
		Владет навыками выполнения технической работы в реализации конкретных мероприятий коррекционного или реабилитационного характера	Практические задания № 1-30	Практические задания № 1-30
		Знает современные теории, направления и практики коррекционно-развивающей работы	Устный опрос (вопрос № 1-26); Тест №1-30 Участие в круглом столе (темы 1-7) Презентации №1-9	Контрольные вопросы к зачету № 1-28
ПК-2. Способен осуществлять коррекционно-развивающую работу с детьми и обучающимися	ПК-2.1. Разрабатывает и реализует планы проведения коррекционно-развивающих занятий для детей и обучающихся	Умеет применять стандартные методы и приемы наблюдения за нормальным и отклоняющимся психическим и физиологическим развитием детей и обучающихся	Практические задания № 1-30	Практические задания № 1-30

		Владет навыками проведения коррекционно-развивающих занятий с обучающимися и детьми	Практические задания № 1-30	Практические задания № 1-30
	ПК-2.2. Организует и совместно осуществляет с педагогами и другими специалистами, работающими с детьми и обучающимися, психолого-педагогическую коррекцию выявленных у них недостатков, нарушений социализации и адаптации	Знает техники и приемы коррекционно-развивающей работы и психологической помощи	Устный опрос (вопрос № 1-26); Тест №1-30 Участие в круглом столе (темы 1-7) Презентации №1-9	Контрольные вопросы к зачету № 1-28
Умеет разрабатывать программы коррекционно-развивающей работы		Практические задания № 1-30	Практические задания № 1-30	
Владет навыками осуществления в сотрудничестве с педагогами и другими специалистами, работающими с детьми и обучающимися, психолого-педагогической коррекции выявленных у них недостатков, нарушений социализации и адаптации		Практические задания № 1-30	Практические задания № 1-30	
Знания, умения, навыки УК-9, ОПК-5, ПК-2				Зачет

2. Методические материалы, определяющие процедуры оценивания

2.1. Методические материалы, определяющие процедуры оценивания в рамках текущего контроля успеваемости

Процедура оценивания происходит с использованием метода тестирования, круглого стола, практических заданий, презентации, оценки уровня подготовки студентов при ответе на вопросы устного опроса.

Методическое описание подготовки и проведения тестирования

Не менее, чем за неделю до тестирования, преподаватель определяет обучающимся исходные данные для подготовки к тестированию: разделы (темы, вопросы), по которым будут задания в тестовой форме, литературу и источники (с точным указанием разделов, тем, статей) для подготовки.

Тесты выполняются во время аудиторных занятий (практических).

Количество вопросов в тестовом задании определяется преподавателем.

На выполнение тестов отводится 0,5-1 академический час.

Индивидуальное тестовое задание выдается обучающемуся на бумажном носителе. Также тестирование может проводиться с использованием компьютерных средств и программ в специально оборудованных помещениях.

При прохождении тестирования пользоваться конспектами лекций, учебниками не разрешено.

Примеры тестовых заданий, а также критерии и шкала оценки приведены в п.3. Фонда оценочных средств.

Методическое описание подготовки и проведения устного опроса

Устные опросы проводятся преподавателем во время аудиторных занятий (лекционных или практических).

Основные вопросы для устного опроса доводятся до сведения студентов на предыдущем занятии.

Количество вопросов определяется преподавателем.

Время проведения опроса от 10 минут до 1 академического часа.

Устные опросы необходимо строить так, чтобы вовлечь в тему обсуждения максимальное количество обучающихся в группе, проводить параллели с уже пройденным учебным материалом данной дисциплины и

смежными курсами, находить удачные примеры из современной действительности, что увеличивает эффективность усвоения материала на ассоциациях.

Перечень вопросов для проведения устных опросов, а также критерии и шкала оценки приведены в п.3. Фонда оценочных средств.

Методическое описание подготовки и проведения круглого стола

Преподавателю необходимо проанализировать все имеющиеся дискуссионные вопросы изучаемой темы и предложить несколько вопросов на обсуждение студентам. После выбора вопросов к круглому столу, студентам предлагается перечень основных докладов, а также список литературы (до 5 источников). Остальные источники студенты подбирают самостоятельно. Далее, из числа желающих, назначаются ответственные за основные доклады. Кроме того, при необходимости могут быть назначены и содокладчики. На подготовку к круглому столу необходимо отводить не менее двух недель. Число докладов должно быть оптимальным (не более пяти), что позволяет не только заслушать результаты проведенных теоретических исследований студентами, но и обсудить их и сделать определенные выводы.

Перечень вопросов для проведения круглого стола, а также критерии и шкала оценки приведены в п.3. Фонда оценочных средств.

Методическое описание подготовки и проведения презентаций

Преподавателю необходимо проанализировать содержание работы студента и соответствие ее заданной (выбранной) теме. Презентация студента должна демонстрировать всестороннее, систематическое и глубокое знание учебного материала, корректно подобраны изображения по теме презентации. Материал изложен студентом в определенной логической последовательности, литературным языком, с использованием современных научных терминов. На подготовку презентации необходимо отводить не менее недели. Число презентаций должно быть оптимальным (не более пяти), что позволяет не только представить студентам свои работы, но и обсудить их и сделать определенные выводы.

Содержание тем для подготовки презентаций, а также критерии и шкала оценки приведены в п.3. Фонда оценочных средств.

Методическое описание подготовки и проведения практических заданий

Преподаватель заранее подготавливает весь информационный комплекс, готовит бланки с практическими заданиями. Время выполнения практических заданий указано в самом бланке. Студенты самостоятельно изучают и прорабатывают теоретический и справочный материал по теме. Практические задания на усмотрение преподавателя могут быть предложены для решения как индивидуально, так и подгруппе студентов (до 3 человек).

Содержание практических заданий, а также критерии и шкала оценки приведены в п.3. Фонда оценочных средств.

2.2. Методические материалы, определяющие процедуры оценивания в рамках промежуточной аттестации

Промежуточная аттестация - зачет

Промежуточная аттестация проводится в форме зачета.

Зачет выставляется по результатам текущего контроля успеваемости.

По очной очно-заочной формам обучения зачет выставляется после последнего занятия семинарского типа в триместре.

3. Типовые контрольные задания

Типовые задания для текущего контроля успеваемости

3.1. Перечень типовых тестовых заданий

1. Возможность ребёнка с помощью взрослого или в сотрудничестве с взрослым путём подражания выполнить то, что он не может выполнить самостоятельно, и таким образом подняться на более высокую степень развития:

- а) «зона ближайшего развития»;
- б) «зона актуального развития».

2. Олигофренопсихология - это:

- а) психология слепых;
- б) психология глухих;
- в) психология умственно отсталых.

3. Сурдопсихология – это:

- а) психология слепых;
- б) психология глухих;
- в) психология умственно отсталых.

4. Тифлопсихология – это:

- а) психология слепых;

- б) психология нарушения речи;
- в) психология аутичных детей.

5. Назовите причину возникновения задержки психического развития (ЗПР) на основе соматогенного происхождения:

- а) связано с неблагоприятными условиями воспитания и среды, которые травмируют ребенка;
- б) эмоционально-волевая сфера по своему развитию не успевает за общим развитием организма, и по складу дети напоминают более младший возраст;
- в) связано с хроническими заболеваниями, пороками сердца, аллергиями, что влияет на снижение общего и психического тонуса;
- г) связано с поражением коры головного мозга.

6. Раскройте понятия принципа, реализуемого в специальной психологии и коррекционной педагогике – «принцип обходного пути»:

- а) разработка методики коррекционного обучения и воспитания с учетом последовательности появления форм и функций в развитии ребенка в онтогенезе;
- б) формирование новой функциональной системы в обход пострадавшего звена;
- в) взаимодействие различных наук (психологии, медицины, педагогики и др.) для сглаживания или устранения аномалий в развитии ребенка.

7. Назовите автора разработки концепции психически здорового человека и теории человеческой мотивации:

- а) А. Маслоу;
- б) К. Роджерс.

8. Что Л.С. Выготский относил к вторичным дефектам?

- а) недоразвитие или повреждение мозга, нарушения слуха, зрения, паралич, нарушения умственной работоспособности, мозговые дисфункции и т.д.;
- б) нарушение речи, двигательная расторможенность, нарушение общения и поведения, личностная деформация и т.д.

9. К первичным дефектам относятся:

Ко вторичным дефектам относятся:

- а) повреждение слухового анализатора;
- б) повреждение зрительного анализатора;
- в) немота;
- г) дефект органического повреждения мозга;
- д) нарушение пространственной ориентировки;
- е) нарушение познавательных процессов;
- ж) нарушения звукопроизношения;
- з) нарушения анатомических особенностей артикуляционного аппарата.

10. Что такое психическое здоровье?

- а) собственная жизнеспособность индивида, обеспеченная полноценным развитием и функционированием психического аппарата;
- б) гармония душевных сил (разум, чувства, желания, воля и т.п.), необходимая для нормальной самостоятельной жизнедеятельности; личностный способ жизни, предполагающий свободный и ответственный выбор поведения в освоении человеческой культуры; жизнеспособность и человечность индивида.

11. Специальная психология изучает:

- а) закономерности развития психики нормальных детей;
- б) закономерности развития психики аномальных детей;
- в) закономерности развития умственно отсталых детей.

12. Объектом специальной психологии является:

- а) обычные дети;
- б) дети с врожденными и приобретенными отклонениями в развитии;
- в) дети с задержкой психического развития.

13. Дизонтогенез – это:

- а) определение психологического статуса ребенка;
- б) нарушение психического здоровья;
- в) нарушение физического и психического развития;

- г) заболевание;
- д) различные нарушения речи.

14. Дизонтогенез – это:

- а) различные формы нарушения развития индивида во внутриутробном развитии;
- б) различные формы нарушения развития индивида в сензитивные периоды развития;
- в) различные формы нарушения развития индивида на протяжении его жизни;
- г) различные формы нарушения онтогенеза;
- д) различные формы нарушения постнатального периода.

15. Вторичные дефекты по Л.С. Выготскому:

- а) отражают нарушения психического развития в условиях первичного дефекта;
- б) связаны с повреждениями ЦНС;
- в) связаны с повреждениями высших психических функций.

16. Третичными нарушениями называют:

- а) биологически обусловленные функции;
- б) нарушения в работе функции, непосредственно не связанных с поврежденной функцией;
- в) нарушения в работе функции, непосредственно связанных с поврежденной функцией;
- г) прижизненно формирующиеся функции.

17. Тезис об общих закономерностях развития нормального и аномального ребенка выдвинул:

- а) А.Р. Лурия;
- б) Л.С. Выготский;
- в) М.С. Певзнер.

18. Сложный многообразный процесс перестройки функций организма при нарушениях или утрате каких-либо функций называется:

- а) адаптацией;
- б) компенсацией;
- в) реабилитацией.

19. Уравновешивание, возмещение функций поврежденных систем – это:

- а) компенсация;
- в) координация;
- б) коррекция;
- г) декомпенсация.

20. К степеням олигофрении можно отнести:

- а) дебильность;
- б) имбецильность;
- в) идиотию.

21. Сложный многоуровневый процесс, включающий восстановление и замещение утраченных или нарушенных функций, а также замещение последних – это:

- а) развитие;
- б) адаптация;
- в) компенсация;
- г) интеграция.

22. Коррекция – это:

- а) формирование свойственных возрасту личностных психологических новообразований и предпосылок для перехода к следующему возрастному периоду;
- б) создание адекватных условий, учитывающих особенности психического развития ребенка, при разных вариантах и видах нарушений;
- в) система психолого-педагогических и лечебных мероприятий, направленных на преодоление или ослабление недостатков психофизического развития и отклонений в поведении у детей.

23. Предметом изучения специальной психологии является:

- а) воспитание и обучение детей с нарушенным развитием;
- б) развитие психики, протекающее в неблагоприятных условиях;
- в) своеобразие психического развития лиц с нарушенным зрением;
- г) особенности психического развития лиц с интеллектуальными нарушениями.

24. Социальная реабилитация – это:

- а) формирование навыков самообслуживания аномальных детей;
- б) оптимальное развитие функций сохранных органов, замещающих пораженный орган;
- в) включение аномального ребенка социальную сферу, приобщение к общественной жизни и труду на уровне его психофизических возможностей;
- г) замещение или перестройка нарушенных функций организма.

25. Наиболее тяжелая степень умственной отсталости – это:

- а) имбецильность;
- б) идиотия;
- в) дебильность.

26. Дебильность – это:

- а) задержка психического развития;
- б) легкая степень умственной отсталости;
- в) тяжелая степень умственной отсталости;
- г) психическое развитие.
- д) степень имбецильности;
- е) степень имбецильности.

27. Умственная отсталость – это:

- а) расстройство психики, обусловленное серьезными соматическими заболеваниями;
- б) стойкое, необратимое нарушение познавательной деятельности, возникшее в результате органического поражения ЦНС;
- в) нарушение познавательной деятельности, возникшее в результате социальной депривации;
- г) нарушение интеллектуальной деятельности, памяти, внимания.

28. Задержка психического развития – это:

- а) необратимое психическое недоразвитие;
- б) замедление темпа развития;
- в) преобладание у ребенка игровых интересов.

29. Соматогенная задержка психического развития:

- а) обусловлена длительными, нередко хроническими заболеваниями;
- б) связана с неблагоприятными условиями воспитания;
- в) проявляется в определенном возрасте.

30. Психогенная задержка психического развития:

- а) обусловлена длительными, нередко хроническими заболеваниями;
- б) связана с неблагоприятными условиями воспитания;
- в) проявляется в определенном возрасте.

Критерии и шкала оценки решения теста

Количество правильных ответов:

Менее 52% - «неудовлетворительно»

53-70% – «удовлетворительно»

71-85% – «хорошо»

86-100% – «отлично»

Перечень типовых дискуссионных тем для проведения круглого стола

1. Методологический, теоретический и прикладной аспекты профилактики и коррекции отклонений от нормы психического развития у детей с врожденными или приобретенными дефектами сенсорной, интеллектуальной, эмоциональной сфер.
2. Проблема социализации детей с особыми нуждами.
3. Реабилитация средствами образования: особые образовательные потребности детей с нарушениями в развитии.
4. Психологические проблемы построения методов специального обучения.
5. Средовые влияния.
6. Социальная адаптация и ведущая роль обучения в развитии аномальных детей.
7. Методы организации системы комплексных психолого-педагогических служб.

Критерии и шкала оценки участия в круглом столе

Оценка	Критерии
Отлично	<i>Отлично</i> ставится, если обучающийся демонстрирует глубокое, полное раскрытие дискуссионных вопросов, демонстрирует критический анализ, оценку и синтез новых сложных идей. Выдвигаемые им положения аргументированы и иллюстрированы примерами. В освещении обсуждаемых проблем специальной психологии используется аналитический подход, обосновывается своя точка зрения; делаются содержательные выводы. Материал изложен в определенной логической последовательности, литературным языком, с использованием причинно-следственных связей; современных научных терминов. Обучающийся демонстрирует способность к публичной коммуникации (демонстрация навыков публичного выступления и ведения дискуссии на профессиональные темы, владение нормами литературного языка, профессиональной терминологией, этикетной лексикой); готовность к сотрудничеству, толерантность; способность вовлечения максимального числа участников в обсуждение дискуссионных вопросов.
Хорошо	<i>Хорошо</i> ставится, если обучающийся демонстрирует достаточно полное раскрытие дискуссионных вопросов, демонстрирует критический анализ, оценку и синтез новых сложных идей. Выдвигаемые им положения достаточно аргументированы и иллюстрированы примерами. В освещении обсуждаемых проблем специальной психологии используется аналитический подход, достаточно обосновывается своя точка зрения; делаются выводы. Материал изложен в определенной логической последовательности, литературным языком, с использованием причинно-следственных связей; современных научных терминов. Обучающийся достаточно демонстрирует способность к публичной коммуникации (демонстрация навыков публичного выступления и ведения дискуссии на профессиональные темы, владение нормами литературного языка, профессиональной терминологией, этикетной лексикой); готовность к сотрудничеству, толерантность; способность вовлечения достаточного числа участников в обсуждение дискуссионных вопросов.
Удовлетворительно	При <i>удовлетворительном</i> ответе обучающийся допускает существенную ошибку; ответ недостаточно логически выстроен; базовые понятия употреблены правильно, но обнаруживается недостаток раскрытия теории; выдвигаемые положения недостаточно аргументированы и не подтверждены примерами; не обосновывается своя точка зрения; недостаточно делаются выводы. Научная терминология используется недостаточно. Обучающийся не демонстрирует способность к публичной коммуникации; готовность к сотрудничеству; способности вовлечения участников в обсуждение дискуссионных вопросов.
Неудовлетворительно	При <i>неудовлетворительном</i> ответе обучающийся демонстрирует непонимание основных направлений и перспектив развития специальной психологии; в обсуждении дискуссионных вопросов допускает ряд существенных ошибок, которые он не может исправить при наводящих вопросах преподавателя; не может дать научное обоснование проблемы; выводы отсутствуют или носят поверхностный характер; преобладает бытовая лексика; наблюдаются значительные неточности в использовании научной терминологии. Обучающийся не способен к публичной коммуникации; не готов к сотрудничеству; не способен к вовлечению участников в обсуждение дискуссионных вопросов.

3.3. Перечень типовых тем для презентаций

1. Психический дизонтогенез.
2. Наследственность и патология.
3. Компенсации психических функций.
4. Психогенетика аномального и девиантного поведения.
5. Расстройства настроения.
6. Психогенетические исследования психического дизонтогенеза.
7. Генетика мозга: методические подходы и уровни анализа.
8. Генетическая психофизиология.

Критерии и шкала оценки презентаций

Оценка	Характеристики ответа студента
Отлично	Отлично ставится, если содержание работы полностью соответствует заданию. Студент демонстрирует всестороннее, систематическое и глубокое знание учебного материала, умение свободно создать презентацию и корректно подобрать изображения к ней. Полно освещает заданную тему, её актуальность и новизну. Содержание работы полностью соответствует выбранной тематике. Материал изложен в определенной логической последовательности, литературным языком, с использованием современных научных терминов. Студент продемонстрировал в полном объеме: необходимые знания и умения; умение пользоваться нормативной, справочной и специальной литературой; обоснованность результатов и выводов, оригинальность идеи; способность представлять результаты исследования в творческой форме; обоснование возможности практического использования полученных данных. Продемонстрирован личный вклад студента в работу. Оформление работы в целом отвечают установленным требованиям.
Хорошо	Хорошо ставится, если содержание работы достаточно полностью соответствует заданию. Студент демонстрирует знание учебного материала, умение успешно выполнить презентацию, усвоение основной литературы, рекомендованной в программе. Достаточно полно освещает заданную тему, её актуальность и новизну. Материал изложен в определенной логической последовательности, при этом допущены две-три несущественные ошибки (или оговорки), исправленные по требованию преподавателя. Научная терминология используется достаточно, отражена новизна полученных данных, выводы достаточно обоснованы. Оценка «хорошо» выставляется студентам, показавшим систематический характер знаний учебного материала и способным к их самостоятельному пополнению и обновлению в ходе дальнейшей учебной работы и профессиональной деятельности. Достаточно обоснование возможности практического использования полученных данных. Достаточно продемонстрирован личный вклад студента в работу. Оформление работы отвечают установленным требованиям.
Удовлетворительно	При удовлетворительном ответе содержание работы недостаточно полностью соответствует заданию. Студент демонстрирует недостаточное освещение заданной темы, допущены погрешности и неточности, допускает одну существенную ошибку, ответ недостаточно логически выстроен. Студент недостаточно освещает заданную тему, её актуальность и новизну. Научная терминология используется недостаточно, выводы необоснованы. Личный вклад студента в работу недостаточен. Оформление работы не полностью отвечают установленным требованиям.
Неудовлетворительно	При неудовлетворительном ответе содержание работы не соответствует заданию. Выставляется студенту, обнаружившему пробелы в знаниях основного учебного материала, допустившему принципиальные ошибки в выполнении творческого задания (презентации). В работе продемонстрирован низкий уровень знаний, допущены большие неточности и ошибки, наблюдаются значительные неточности в использовании научной терминологии, нет выводов, ограничен объем творческого продукта. Оформление работы не отвечают установленным требованиям.

3.4. Перечень типовых практических заданий

Задание 1. В литературе приводятся разные определения «специальной психологии» и дается перечень проблем, составляющих предмет социально-психологической науки, который различается у разных авторов. Рассмотрите и законспектируйте суждения и аргументы следующих исследователей: Усановой О.Н., Кузнецовой Л.В..

Задание 2.

Как может меняться предмет исследования специальной психологии, если рассматривать ее:

а) как часть педагогики;

б) часть психологии;

в) часть дефектологии;

г) самостоятельную область исследования, находящуюся между вышеперечисленными науками в качестве независимой дисциплины.

Задание 3.

Какие разделы психологической науки затрагивает специальная психологии? Перечислите исходя из определения специальной психологии, ее предмета и задач основные термины, относящиеся к разным разделам психологической науки.

Задание 4.

Проанализируйте различные подходы в классификации нарушений развития.

Задание 5.

Опишите взаимообусловленность и взаимодействие биологических и социальных факторов в психическом развитии ребенка.

Задание 6.

Какое понимание нормы психического развития, является с вашей точки зрения, наиболее продуктивным в целях обучения и воспитания ребенка с отклонением в развитии («среднестатистическая норма развития», «функциональная норма развития», «идеальная норма развития»)?

Задание 7.

Какие условия необходимы для нормального психического и личностного развития ребенка?

Задание 8.

Опишите четыре условия нормального развития ребенка, сформированные Г.М.Дульневым и А.Р.Лурия.

Задание 9.

Опишите механизмы генетических влияний. С какой целью на генетической консультации родителей изучается их кариотип?

Задание 10.

Дефект. В чем заключается его двойственность и противоречивость?

Задание 11.

Понятие первичного и вторичного дефекта по Л.С. Выготскому. Приведите примеры первичных и вторичных нарушений в структуре дефекта при аномальном развитии.

Задание 12.

Опишите четыре патопсихологических параметра, определяющих характер психического дизонтогенеза.

Задание 13.

Перечислите основные принципы проведения психологической диагностики и экспертизы детей с дизонтогенезом. Какие методы позволяют комплексно изучить детей с дизонтогенезом?

Задание 14.

Опишите общие принципы лечения и профилактики психического дизонтогенеза.

Задание 15.

Перечислите основные компоненты социокультурного влияния на развитие ребенка в онтогенезе.

Задание 16.

В чем заключается сходство и различие между законом психологической жизни Т.Липпса и чувством неполноценности по Выготскому Л.С.?

Задание 17.

Перечислите общие принципы выбора психодиагностического материала в диагностике детей с врожденными или приобретенными дефектами.

Задание 18.

Что такое ранняя диагностика в дошкольном возрасте? Какой эффект оказывает ранняя диагностика в восстановительной работе с ребенком?

Задание 19.

В чем заключается необходимость организации совместной деятельности в системе воспитатель-ребенок-родители? Каковы роли каждого участника этой системы?

Задание 20.

Как вы думаете, какой в современном обществе должна быть психолого-педагогическая и медико-социальная помощь детям с особыми нуждами, чтобы отвечать потребностям общества?

Задание 21.

Особенности социальных отношений при: задержанном развитии, недоразвитии, поврежденном развитии, дефицитарном развитии, искаженном развитии в условиях сложных недостатков в развитии, дисгармоническом развитии.

Задание 22.

Каким образом осуществляется социализация детей с особыми нуждами в современной России и зарубежной практике?

Задание 23.

Перечислите психолого-педагогические принципы реабилитации и коррекции для детей с нарушениями психофизического развития.

Задание 24.

Роль триады воспитатель/педагог/психолог – ребенок - родители в организации помощи детям с нарушениями психофизического развития.

Задание 25.

Как вы думаете, какие проблемы могут возникать в деятельности триады воспитатель/педагог/психолог – ребенок - родители в организации помощи детям с нарушениями психофизического развития. И каковы пути решения этих проблем?

Задание 26.

«Служба ранней помощи» как механизм ранней психолого-педагогической и медико - социальной помощи детям с нарушениями психофизического развития.

Задание 27.

Как вы считаете, каким оборудованием, и какими условиями должен обладать кабинет психолога работающего с детьми, имеющими нарушения психофизического развития?

Задание 28.

Перечислите основные направления деятельности педагога-психолога в образовательной организации, работающей с детьми с нарушениями психофизического развития.

Задание 29.

Интегрированное обучение. Психологическое обеспечение эффективной интеграции лиц с отклонениями в развитии в общекультурное и образовательное пространство.

Задание 30.

Охарактеризуйте особенности прогнозирования изменений и динамики уровня развития и функционирования различных составляющих психики в норме и при психических отклонениях, профессионально воздействовать на уровень развития и особенности познавательной и личностной сферы с целью гармонизации психического функционирования человека при психическом отклонении

Критерии и шкала оценки решения практического задания

Оценка	Критерии
Отлично	<i>Отлично</i> ставится, если содержание работы/ответа полностью соответствует заданию. Обучающийся, демонстрирует всестороннее, систематическое и глубокое знание учебного материала, умение свободно выполнять практическое задание. Полно освещает заданную тему, её актуальность и новизну. Материал изложен в определенной логической последовательности, литературным языком, с использованием современных научных терминов. Обучающийся продемонстрировал в полном объеме необходимые знания и умения; умение пользоваться нормативной, справочной и специальной литературой; обоснованность результатов и выводов, оригинальность идеи; способность представлять результаты исследования в творческой форме; обоснование возможности практического использования полученных данных. Продемонстрирован личный вклад обучающегося в работу. Оформление работы в целом отвечает установленным требованиям.
Хорошо	<i>Хорошо</i> ставится, если содержание работы/ответа достаточно полностью соответствует заданию. Обучающийся демонстрирует знание учебного материала, умение успешно выполнить задание, усвоение основной литературы, рекомендованной в программе. Материал изложен в определенной логической последовательности, при этом допущены две-три несущественные ошибки (или оговорки), исправленные по требованию преподавателя. Научная терминология используется достаточно, отражена новизна полученных данных, выводы достаточно обоснованы. Достаточно продемонстрирован личный вклад обучающегося в работу. Оформление работы отвечает установленным требованиям.
Удовлетворительно	При <i>удовлетворительном</i> ответе содержание работы/ответа недостаточно полностью соответствует заданию. Задание выполнено частично. Обучающийся демонстрирует недостаточное освещение заданной темы, допущены погрешности и неточности, допускает одну существенную ошибку, но обладает необходимыми знаниями для их устранения под руководством преподавателя. Научная терминология используется недостаточно, выводы не обоснованы. Личный вклад обучающегося в работу недостаточен. Оформление работы не полностью отвечает установленным требованиям.
Неудовлетворительно	При <i>неудовлетворительном</i> ответе содержание работы/ответа не соответствует заданию. В работе продемонстрирован низкий уровень знаний и умений, наблюдаются значительные неточности в использовании научной терминологии, нет выводов, ограничен объем содержания выполненного задания. Оформление работы не отвечает установленным требованиям.

3.5. Перечень типовых вопросов к устному опросу

1. Понятие специальной психологии как отрасли науки.
2. Объект и задачи специальной психологии.
3. Связь специальной психологии с другими науками.
4. Принципы специальной психологии.
5. Понятие психического дизонтогенеза.
6. Понятие первичного и вторичного дефекта по Л.С. Выготскому.
7. Социальные и биологические факторы возникновения отклоняющегося развития.
8. Параметры дизонтогенеза.
9. Классификация нарушений развития.

10. Понятие компенсации психических функций.
11. Теории и типы компенсации.
12. Положения Л. С. Выготского о дефекте и компенсации.
13. Принципы компенсации
14. Физиологические основы компенсации.
15. Характеристика психического развития по типу общего стойкого недоразвития.
16. Характеристика психического развития при задержанном типе развития.
17. Характеристика психического развития при поврежденном типе развития.
18. Характеристика психического развития при дефицитарном типе развития.
19. Характеристика психического развития при искаженном развитии.
20. Характеристика психического развития при дисгармоническом развитии.
21. Проблема социализации детей с особыми нуждами.
22. Социальная адаптация и ведущая роль обучения в развитии аномальных детей.
23. Понятия «реабилитация» и «интеграция». Реабилитация средствами образования: особые образовательные потребности детей с нарушениями в развитии.
24. Основные факторы реабилитации и интеграции.
25. Психологические проблемы построения методов специального обучения.
26. Интегрированное обучение.

Критерии и шкала оценки ответа при устном опросе

Оценка	Критерии ответа
Отлично	Отлично ставится, если обучающийся демонстрирует глубокое, полное раскрытие содержания психологических закономерностей и специфики организации обучения на разных образовательных уровнях. Выдвигаемые им положения аргументированы и иллюстрированы примерами. В освещении проблем содержания и использования психологических средств обеспечения образовательного процесса используется аналитический подход, обосновывается своя точка зрения; делаются содержательные выводы. Материал изложен в определенной логической последовательности, литературным языком, с использованием современных научных терминов; ответ самостоятельный.
Хорошо	Хорошо ставится, если обучающийся демонстрирует достаточно полный и правильный ответ; выдвигаемые теоретические положения подтверждены примерами; в ответе представлены различные подходы к рассматриваемой проблеме, но их обоснование не аргументировано, отсутствует собственная точка зрения; сделаны краткие выводы; материал изложен в определенной логической последовательности, при этом допущены две-три несущественные ошибки (или оговорки), исправленные по требованию преподавателя.
Удовлетворительно	При удовлетворительном ответе обучающийся допускает одну существенную ошибку; ответ недостаточно логически выстроен; базовые понятия употреблены правильно, но обнаруживается недостаток раскрытия теории; выдвигаемые положения недостаточно аргументированы и не подтверждены примерами; ответ носит преимущественно описательный, а не концептуальный характер; научная терминология используется недостаточно.
Неудовлетворительно	В случае, когда обучающийся демонстрирует непонимание содержания психологических закономерностей и специфики организации обучения на разных образовательных уровнях; в ответе допущен ряд существенных ошибок, которые он не может исправить при наводящих вопросах преподавателя; не может дать научное обоснование проблемы; выводы отсутствуют или носят поверхностный характер; преобладает бытовая лексика; наблюдаются значительные неточности в использовании научной терминологии.

Типовые задания для промежуточной аттестации

3.6. Контрольные вопросы к устному опросу на зачет

1. Понятие специальной психологии как отрасли науки.
2. Объект и задачи специальной психологии.
3. Связь специальной психологии с другими науками.
4. Принципы специальной психологии.
5. Понятие психического дизонтогенеза.
6. Понятие первичного и вторичного дефекта по Л.С. Выготскому.
7. Социальные и биологические факторы возникновения отклоняющегося развития.
8. Параметры дизонтогенеза.
9. Классификация нарушений развития.
10. Понятие компенсации психических функций.
11. Теории и типы компенсации.
12. Положения Л. С. Выготского о дефекте и компенсации.
13. Принципы компенсации

14. Физиологические основы компенсации.
15. Характеристика психического развития по типу общего стойкого недоразвития.
16. Характеристика психического развития при задержанном типе развития.
17. Характеристика психического развития при поврежденном типе развития.
18. Характеристика психического развития при дефицитарном типе развития.
19. Характеристика психического развития при искаженном развитии.
20. Характеристика психического развития при дисгармоническом развитии.
21. Проблема социализации детей с особыми нуждами.
22. Социальная адаптация и ведущая роль обучения в развитии аномальных детей.
23. Понятия «реабилитация» и «интеграция». Реабилитация средствами образования: особые образовательные потребности детей с нарушениями в развитии.
24. Основные факторы реабилитации и интеграции.
25. Психологические проблемы построения методов специального обучения.
26. Интегрированное обучение.
27. Специфика психического функционирования человека с учетом его особенностей.
28. Прогнозирование изменений и динамики уровня развития и функционирования различных составляющих психики в норме и при психических отклонениях, профессионально воздействовать на уровень развития и особенности познавательной и личностной сферы с целью гармонизации психического функционирования человека при психическом отклонении

Критерии и шкала оценки промежуточной аттестации - зачета

Оценка «зачтено» ставится, если студент получил оценки «отлично», «хорошо», «удовлетворительно» и/или «зачтено» за 80% и более семинаров и практических работ.

Оценка «не зачтено» ставится, если студент получил оценки «неудовлетворительно» и/или «зачтено» за менее чем 80% семинаров и практических работ.

**Дополнения и изменения к рабочей программе дисциплины
«Специальная психология»
направление подготовки 37.03.01 Психология
направленность (профиль) программы: Общая психология и психологическое
консультирование
на 2020/2021, 2021/2022, 2022/23 уч.г.**

Внесенные изменения на 2023/2024 учебный год



ТВЕРЖДАЮ

Декан социально-психологического факультета

Т.В. Поштарева

«19» мая 2023 г.

В рабочую программу вносятся следующие изменения:

8.3. Программное обеспечение

Microsoft Windows, Microsoft Office Professional Plus 2019, Google Chrome, Яндекс Браузер, Яндекс 360, Антивирус

8.4. Профессиональные базы данных

База данных психологов, работающих на территории РФ - <http://www.psychology-guide.ru>

База данных психологических методик - https://hr-portal.ru/psy_tools?ysclid=l6yr3dpf27651016965

8.5. Информационные справочные системы

1С: Библиотека - <https://www.sksi.ru/environment/eor/library/>


Справочно-правовая система «КонсультантПлюс» - <http://www.consultant.ru/>

Поисковые системы

Поисковая система Google - <https://www.yandex.ru/>

Поисковая система Yandex - <https://www.rambler.ru/>


Поисковая система Yahoo - <https://www.yahoo.com/>

Рабочая программа пересмотрена и рекомендована на заседании кафедры социально-гуманитарных дисциплин от «19» мая 2023 г. протокол № 9
зав. кафедрой  Е.В. Смирнова

Рабочая программа пересмотрена и одобрена на заседании учебно-методической комиссии СПФ
«19» мая 2023 г. протокол № 9

Председатель УМК  Т.В. Поштарева

СОГЛАСОВАНО:

Зав. выпускающей кафедрой социально-гуманитарных наук  Е.В. Смирнова
«19» мая 2023 г. протокол № 9